



Jak korzystać

Z EXTRANETU

Wiemy jak bardzo w dzisiejszych czasach cenny jest czas, dlatego oddajemy do Twojej dyspozycji nasz wewnętrzny system internetowy EXTRANET. To portal, którym posługują się zarówno studenci, ale też wykładowcy i pracownicy WSB. Przekonaj się jak prosto i wygodnie z niego korzystać!

EXTRANET



plany zajęć,
materiały
z wykładów

wgląd w oceny
i wyniki sesji
uzupełnione przez
wykładowców
w e-indeksie

informacje
o stanie
płatności

informacje
o praktykach
i stażach

informacje
o przyznanych
stypendiach

dostęp do
biblioteki

wzory
dokumentów
i formularzy

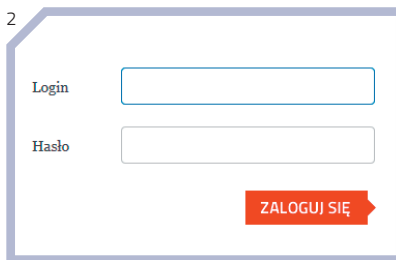
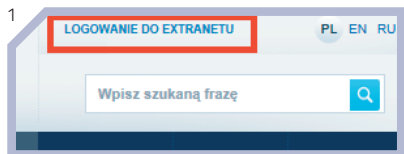
informacje
o dyżurach
wykładowców

LOGOWANIE DO SYSTEMU

STUDENCI STUDIÓW I i II STOPNIA

Na stronach: wsb.pl/torun i wsb.pl/bydgoszcz

w prawym górnym rogu znajduje się przycisk **Logowanie do Extranetu** (1), po jego wybraniu pojawi się okno logowania (2).



W polu logowania wpisiz:

- numer albumu poprzedzony prefiksem „tr” (w Toruniu) i „bd” (w Bydgoszczy)
- hasło – to Twój numer PESEL (jest to domyślne hasło obowiązujące do pierwszej zmiany).

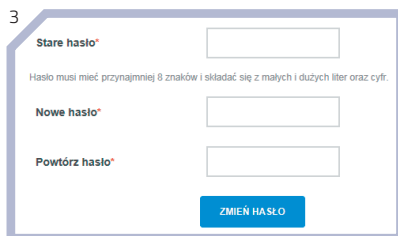
SŁUCHACZE STUDIÓW PODYPLOMOWYCH

W polu logowania wpisiz:

- numer albumu poprzedzony prefiksem „tr” (w Toruniu) i „bd” (w Bydgoszczy)
- hasło – to Twoja data urodzenia (wpisana w następujący sposób: rrrr-mm-dd)

ZMIANA HASŁA

W celu zachowania możliwie wysokiego stopnia bezpieczeństwa w dostępie do Twoich danych zalecamy zmianę hasła, którego użyjesz przy pierwszym logowaniu. Aby zmienić hasło, należy wybrać w lewym menu sekcję **Mój Profil – Moje Dane**, pod danymi osobowymi znajduje się pole do **zmiany hasła**. W odpowiednich okienkach (3) należy wpisać stare oraz nowe hasło, po czym wybrać przycisk **zmień hasło**, aby nowe dane zostały zapisane.



DLACZEGO NIE MOGĘ ZALOGOWAĆ SIĘ DO EXTRANETU?

Dane wyświetlane w portalu są synchronizowane z danymi gromadzonymi w programach obsługi studentów wykorzystywanych na uczelni. W związku z tym pełny dostęp do Extranetu mają osoby, które znajdują się na aktualnej liście studentów Wyższej Szkoły Bankowej. Absolwenci i osoby skreślone z tej listy posiadają ograniczony dostęp do informacji w systemie. W sytuacji, gdy nie możesz zalogować się do Extranetu spróbuj:



Krok 1: Sprawdzić bezpośrednio w dziekanacie uczelni, czy Twoje dane w programie obsługi studenta są poprawne.



Krok 2: W przypadku, gdy zaktualizowanie danych nie przyniosło efektu, skontaktuj się z administratorem systemu.

KONTAKT Z ADMINISTRATOREM SYSTEMU

Skontaktuj się z administratorem systemu jeżeli masz problemy dotyczące:

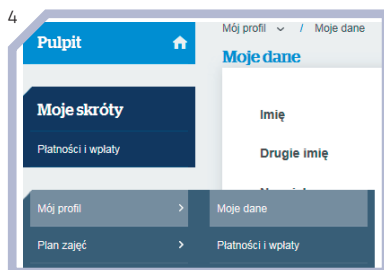
- zasad użytkowania Extranetu (dokładnie opisz na czym polega Twój problem, pamiętaj o podaniu swoich danych – imienia, nazwiska i loginu)
- hasła – jeżeli zapomniałeś hasła, należy wysłać prośbę o zmianę hasła na adres **admin@wsb.torun.pl** lub **admin@wsb.bydgoszcz.pl** (w temacie wpisz login portalowy np. tr12345 lub bd12345, w treści wiadomości wpisz dane identyfikacyjne: imię, nazwisko, datę urodzenia i login portalowy). Nowe hasło zostanie wysłane na adres e-mail zdefiniowany w portalu.

PAMIĘTAJ!

Hasło jest odsyłane wyłącznie na adres zdefiniowany w portalu.

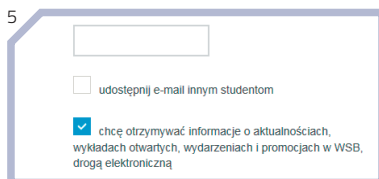
PROFIL STUDENTA

W sekcji Mój Profil znajdującej się w lewym menu (4) wyświetlane są Twoje dane, zgromadzone w programie obsługi studentów w dziekanacie uczelni. Jeżeli zauważysz, że dane są błędne, koniecznie zgłoś się do dziekanatu, aby zostały poprawione.



POWIADOMIENIE NA ADRES E-MAIL

Wpisanie prywatnego adresu e-mail (5) jest obowiązkowe dla studentów I i II stopnia studiów, z powodu obowiązku logowania się na platformę do nauki języków obcych – Rosetta Stone. Adres e-mail ułatwia również pracownikom uczelni przysyłanie powiadomień o oczekujących na Ciebie zaświadczeniach, jak i odpowiedzi na pytania zadane w sekcjach *Najczęściej zadawane pytania* i *Kontakty*. Gdy pole **adres e-mail** nie jest wypełnione, kontakt pomiędzy pracownikami uczelni a Tobą jest możliwy tylko przy pomocy mechanizmu komunikatów lub wiadomości w Extranecie.



Udostępnij e-mail innym studentom

Zaznaczenie tej opcji spowoduje, że podany w polu adres e-mail widoczny będzie w dokumencie wyświetlającym skład grup studenckich, obok Twojego imienia i nazwiska.

Chcę otrzymywać informacje o aktualnościach

Zaznaczenie tej opcji jest równoznaczne z wyrażeniem zgody na przesyłanie przez WSB informacji o promocjach i zniżkach na Twój adres.

Wiadomości/komunikaty

Informacje będą do Ciebie dochodziły w dwóch formach: wiadomości i komunikatów. Komunikaty to wyskakujące okienka pojawiające się po zalogowaniu do Extranetu. Wiadomości znajdują się w skrzynce odbiorczej. Możesz przeglądać zarówno wiadomości, jak i komunikaty po wybraniu ikony koperty na górnej belce po prawej stronie. Po jej otwarciu wyświetlone zostaną wszystkie komunikaty i wiadomości, których termin ważności nie upłynął, posortowane według dat.

PAMIĘTAJ!

Komunikaty i wiadomości zawierają ważne informacje kierowane do Ciebie przez pracowników uczelni. Zamknięcie okna komunikatu jest odnotowywane w bazie jako zapoznanie się z jego treścią. Podobnie w przypadku wiadomości, wejście do jej widoku powoduje, że zostaje zaznaczona jako przeczytana.

INFORMACJE DLA I ROKU

To specjalny katalog, który został przygotowany dla studentów I roku, po to, by w szczególny sposób pomóc odnaleźć się w uczelnianej rzeczywistości (6).

MOGĄ SIĘ PRZYDAĆ:

W ramach Extranetu możesz również korzystać z pozostałych sekcji:

1. Mój Profil – to między innymi informacje o Twoich płatnościach.
2. Organizacja toku studiów – to informacje dotyczące programu studiów, obron, praktyk oraz stypendiów.
3. Plan zajęć – Twój plan zajęć, plany zajęć wykładowców, a także terminarz sesji oraz terminy konsultacji.
4. Moje oceny – informacje na temat historii przebiegu studiów oraz uzyskanych przez Ciebie ocen.
5. Kontakty – to baza adresowa pracowników Wyższej Szkoły Bankowej. Zajrzyj też do tablicy ogłoszeń, skorzystaj z forum i chatu.
6. Platformy – Moodle i Rosetta Stone oraz katalog biblioteczny.

